



VIDENCENTRET FOR LANDBRUG

Kvæg

Kursus i anvendelse af DMS Dyreregistrering og Smartkøen

Vojens d. 16. dec. 2013

v/Lars A.H. Nielsen,
Nina Kloster og Kitt Munk

PARTNER I
DLBR
DANSK
LANDBRUGSRÅDGIVNING

Ministeriet for Fødevarer,
Landbrug og Fiskeri



Den Europæiske
Landbrugsfond for Udvikling
af Landdistrikterne



Naturerhverv.dk



Danmark og Europa investerer i landdistrikterne

Se 'European Agricultural Fund for Rural Development' (EAFRD)

Kort præsentation

- Navn
- Ejer, medarbejder
- CHR nr., antal køer, antal besætninger
- Har I registreret i det nye Dyreregistrering
- Har I brugt SmartKoen



Agenda

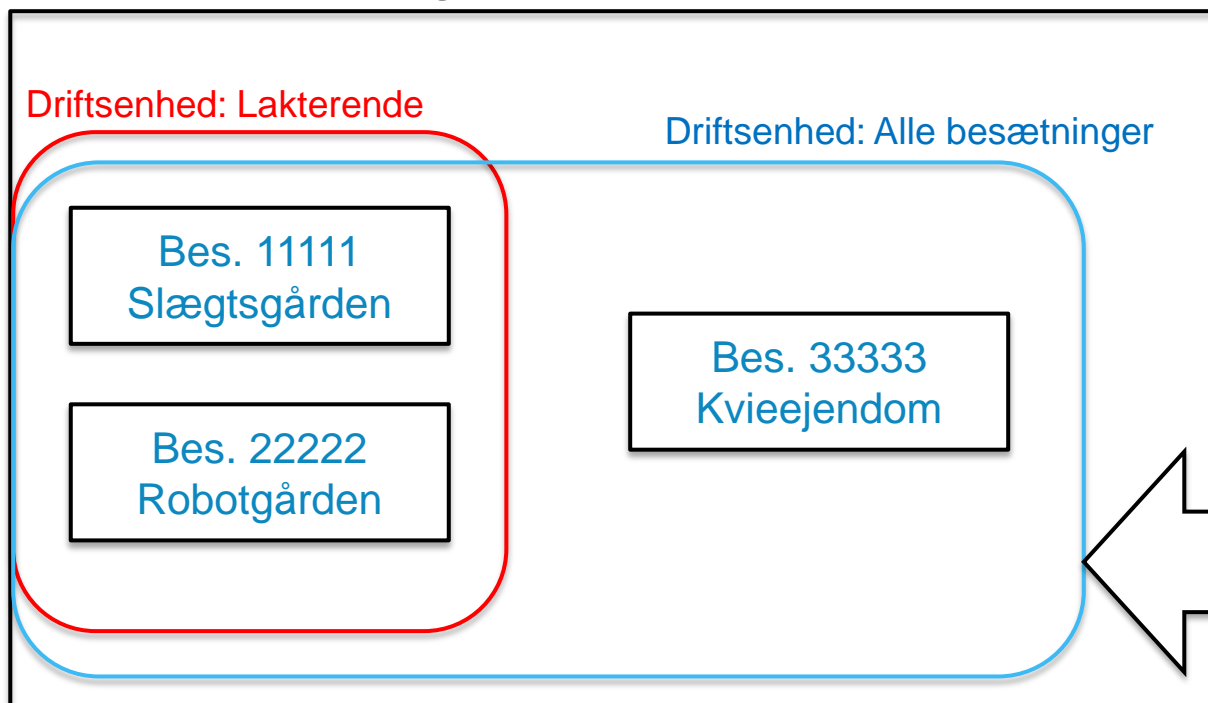
- Velkomst og introduktion
- Demonstration og øvelser vedr.
 - Registreringsbilleder
 - Arbejdslistor
- Opsamling vedr. arbejdslistor
- Smartkoe
 - Observationsdyr
- Demonstration af KMP og Analyseudskrifter
- Opsamling og evaluering

Mål for dagen

- Du kan anvende alle registreringsbillederne
- Du har opsat arbejdslisterne, så de matcher din bedrift
- Du kan anvende Smartkoen
- Du er blevet introduceret til
 - KMP
 - Analyseudskrifter

Bedriftsbegrebet

Bedrift: I/S Kvægproduktion (CVR-niveau)



Driftsenhed: Lakterende

Bes. 11111
Slægtsgården

Bes. 22222
Robotgården

Driftsenhed: Alle besætninger

Bes. 33333
Kvieejendom

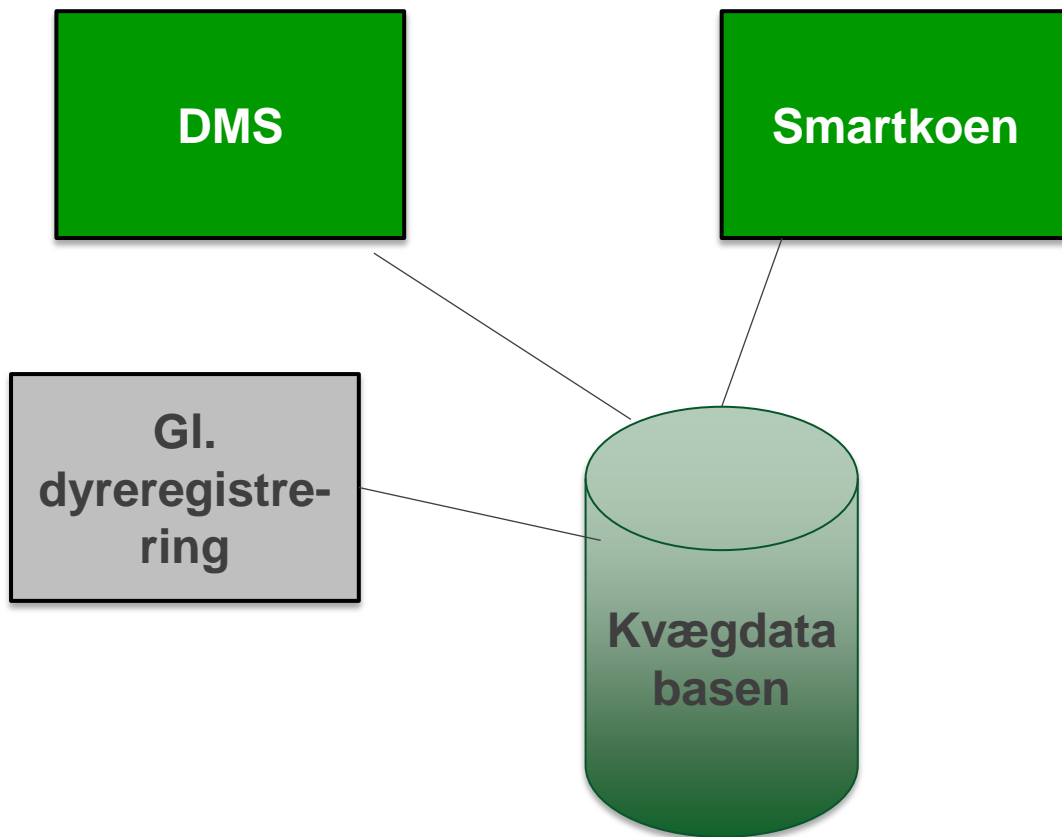
Bedriftsniveau:

- Registreringsbilleder
- Kokort
- Fodermiddeltabel
- Foderegistrering

Driftsenhedsniveau:

- Lister og udskrifter
- KMP
- Nøgletal
- Foderplan
- Prognose
- Etc.

Data er gemt centralt



Installation af DMS

- Kan anvendes på flere computere
- Automatisk opdatering ca. hver tredje uge
- Installer fra adressen: installer.dlbrkvaegit.dk

Support

- Ring på 7015 5015 eller skriv til **support@dlbr.dk**

- **Åbningstider i Kundeservice:**

Mandag til torsdag fra kl. 08.00 - 17.00

Fredag fra kl. 08.00 - 15.30



Intention med registreringsbillederne

At lette registreringsbyrden mest muligt

Tryghed og brugervenlighed

Opmærksomhedspunkter vedr. registreringsbillederne

- Brug "Levebrug" ved flytninger indenfor bedriften
- Registrering af afgang danner indgangen inden for samme bedrift (CVR nummer)

Faste opgaver

Intention med arbejdslisterne

Tilføj +

5 DAGE

7 DAGE

9 - 13 DECEMBER 2013

MANDAG

TIRSDAG

ONSDAG

TORSDAG

FREDAG

Repro-kvier
Undersøgelser

Kalve
Øsår

Repro-køer
Undersøgelser

Afgoldning
FLYT

Kviehotel
Flyt til

Kælvningsafsnit
Flyt køer

Kviehotel
Flyt fra

NY

Kælvningsafsnit
Flyt kvier

○ Målrette den information, som skal bruges til at udføre de rutinemæssige handlinger i stalden

○ Hvilke dyr skal flyttes/gøres noget ved

○ Oplysninger om de enkelte dyr

Løbende opgaver

Inseminør

Dyr til inseminering

Klovbeskærer

Køer til klovbeskæring

Klovbeskærer

Kvier til klovbeskæring

Udsætning

Udvalgte dyr til slagtning

Opmærksomhedspunkter vedr. arbejdslisterne

- Listen beregnes på den ugedag, den er placeret på i "kalenderen"
- Du kan vise næste uges lister, når der er under 6 dage til
- Du kan sortere på kolonneoverskrifter
- Klik på et dyr for at åbne kokortet
- Hvis du har flere besætninger, skal du ofte have "besætning" med i dine kriterier

R NR.	SEN. 12 MDR. YDELSE (KG EKM)	YDELSE KG EKM	CELLETAL S. KONTROL	REPROSTATUS	DG. TIL FORB. D.N.	LAKT. VÆRD.	PARATB STATUS	SYGDOMME SIDEN	ØNSKES ØDSAT	UDVALGT TIL SLAGTNING	AFGANGSÅRSAG 1	AFGANGSÅRSAG 2	ANTAL OPFYLDTE KRITERIER
-------	------------------------------	---------------	---------------------	-------------	--------------------	-------------	---------------	----------------	--------------	-----------------------	----------------	----------------	--------------------------

Intention med udsætterlisten:

At samle den information, der skal bruges i forbindelse med valg af udsætterkøer

Markere hvilke køer, som skal med næste gang, der sendes køer til slagt

Sætte afgangsårsag på i forbindelse med udvælgelsen

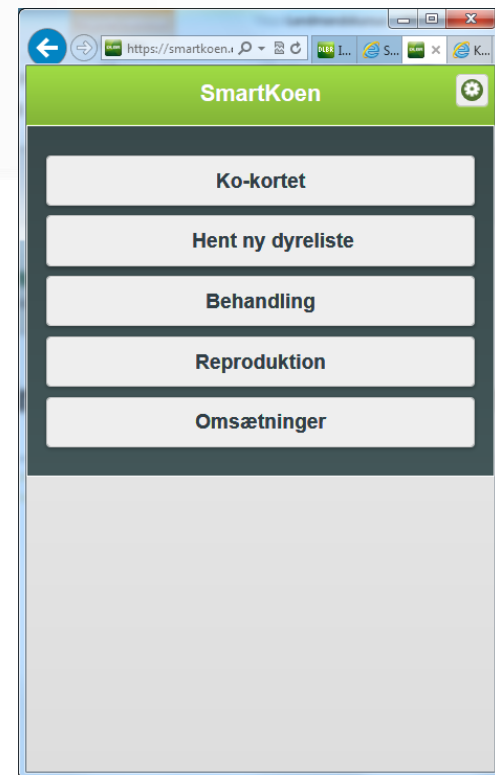
At gøre det nemt at lave en udskrift til vognmanden

Opmærksomhedspunkter vedr. Udsætterlisten

- Markeringen på listen svarer ikke til kode 60.
- Det er ny kode som anvendes på dyr som sendes næste gang
- Udsætter markering kan sættes via kokortet

Intention med smartkoen

- At få registreringer fra hånden med det samme
- Søge relevante oplysninger om den enkelte ko, når der er behov for det.
- Afløse noter og dobbeltregistreringer
- At den skal være installeret hos alle medarbejdere



Introduktion til Smartkoen

- WEB program
 - Kan afvikles på alle enheder, som kan vise en browser
 - Smartphones, tablets og alm. computere
 - Kræver internet forbindelse
- Hent dyredata en gang om dagen
 - Bruges til kokort og udfyldelse af resten af ckr-nummeret, så kun løbenummeret skal tastes.

”Installation” af Smartkoen

- Tryk www.smartkoen.dk i din browser
- Login med samme brugernavn og adgangskode som til Landmand.dk
- Opret et bogmærke og en genvej

Analyseudskrifter

○ Sammensæt dine egne udskrifter

Mulige rapportblokke:

- Udskrifter
 - Mælk
 - Celletalopgørelsen - Inficerede køer og tankcelletal
 - Mælkeproduktionsudvikling
 - Kælvninger og forventede kælvninger NY
 - Mælkeproduktionsstatus NY
 - Sundhed
- Nøgletalstjek
- KMP

○ Gem, kommenter, send (PDF, Word m. fl.)

Kritiske Målepunkter

○ Her og nu tal på produktion

Emne	Status	Nøgletal (enhed)	Opnået	Alarmgrænse
Mælk		Mælk leveret (Kg/dag)	8.290	Min 8.627
		Mælke kvalitet (Antal anmærkninger)	1	
Reproduktion		Insemineringer på køer (Antal)	18	Min 11
		Insemineringer på kvier (Antal)	4	Min 2
		Ikke drægtighedsundersøgte køer (Antal)	0	Maks 0

○ Hvordan har vi udviklet os frem til i dag!

Hvis du vil have et ekstra logon til dine medarbejdere

- Ny funktion til uddelegering af rettigheder til medarbejdere i starten af år 2014
- Indtil da:
 - Bed medarbejderne oprette en profil på landmand.dk
 - Send de pågældende brugernavne til support@dlbr.dk og oplys at de skal have adgang til DMS Dyreregistrering

Faciliteter klar til brug

- De mest alm. registreringsbilleder
- Arbejdslistor
- Registrer genbehandlinger
- Observationsdyr
- Nøgletalstjek
- Analyseudskrifter

På vej til 15. januar

- Opret behandlinger
- OSR-arbejdsliste
- Interaktiv fejlliste
- Registrering af goldning
- Udskriftsblokke vedr.
 - Mælkeproduktionsopgørelsen
 - Statusomsætning, Kvæg
 - Sygdomsopgørelsen

Det som først bliver udviklet i 2014

- Registreringsbilleder til Inseminering, vejning, udstationering
- Søg og ret registreringer ældre end 30 dage
- Oversigt over seneste registreringer på forsiden
- En række udskrifter
- Medicinafstemning
- Etc.

Evaluering

- Hvad vil jeg tage med hjem?
- Gode råd til kurset